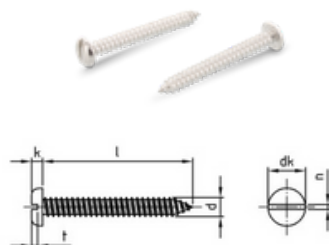



blachowkręt łeb walcowy nacięcie proste

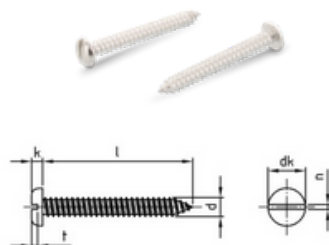
d	2,2	2,9	3,5	3,9
l/mm	Art. Nr. //Item no.	Art. Nr. //Item no.	Art. Nr. //Item no.	Art. Nr. //Item no.
4,5	7971222 45			
6,5	7971222 65	7971229 65	7971235 65	7971239 65
9,5	7971222 95	7971229 95	7971235 95	7971239 95
13	7971222 13	7971229 13	7971235 13	7971239 13
16	7971222 16	7971229 16	7971235 16	7971239 16
19	7971222 19	7971229 19	7971235 19	7971239 19
22	7971222 22	7971229 22	7971235 22	7971239 22
25	7971222 25	7971229 25	7971235 25	7971239 25
32			7971235 32	7971239 32
38			7971235 38	7971239 38
45				
50				
55				
60				
70				




	1000	1000	1000	1000 ≥ 38 500
dk	4,2	5,6	6,9	7,5
k	1,35	1,75	2,1	2,25
n	0,6	0,8	1	1
t	0,55	0,75	0,95	1,05

blachowkręt łeb walcowy nacięcie proste

d	4,2	4,8	5,5	6,3
l/mm	Art. Nr. /Item no.	Art. Nr. /Item no.	Art. Nr. /Item no.	Art. Nr. /Item no.
4,5				
6,5	7971242 65			
9,5	7971242 95	7971248 95		
13	7971242 13	7971248 13	7971255 13	7971263 13
16	7971242 16	7971248 16	7971255 16	7971263 16
19	7971242 19	7971248 19	7971255 19	7971263 19
22	7971242 22	7971248 22	7971255 22	7971263 22
25	7971242 25	7971248 25	7971255 25	7971263 25
32	7971242 32	7971248 32	7971255 32	7971263 32
38	7971242 38	7971248 38	7971255 38	7971263 38
45	7971242 45	7971248 45	7971255 45	7971263 45
50	7971242 50	7971248 50	7971255 50	7971263 50
55				7971263 55
60	7971242 60	7971248 60	7971255 60	7971263 60
70		7971248 70	7971255 70	7971263 70



	1000 ≥ 32 500 ≥ 50 200	1000 ≥ 25 500 ≥ 50 200	1000 ≥ 25 500 ≥ 45 200	500 ≥ 38 200
dk	8,2	8,5	10,8	12,5
k	2,45	2,8	3,2	3,65
n	1,2	1,2	1,6	1,6
t	1,15	1,35	1,55	1,8