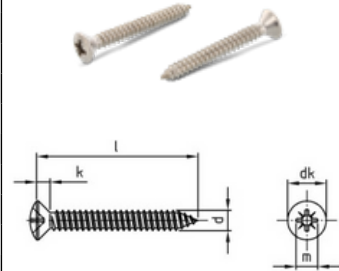



blachowkręt łeb soczewkowy na krzyżak PZ

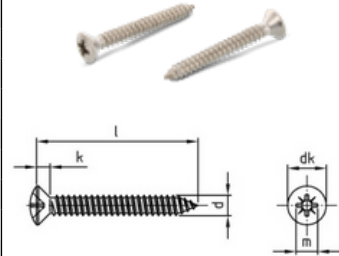
d	2,2	2,9	3,5	3,9
l/mm	Art. Nr. /Item no.	Art. Nr. /Item no.	Art. Nr. /Item no.	Art. Nr. /Item no.
4,5	79832022 45			
6,5	79832022 65	79832029 65	79832035 65	79832039 65
9,5	79832022 95	79832029 95	79832035 95	79832039 95
13	79832022 13	79832029 13	79832035 13	79832039 13
16	79832022 16	79832029 16	79832035 16	79832039 16
19	79832022 19	79832029 19	79832035 19	79832039 19
22	79832022 22	79832029 22	79832035 22	79832039 22
25	79832022 25	79832029 25	79832035 25	79832039 25
28				79832039 28
32		79832029 32	79832035 32	79832039 32
35				
38			79832035 38	79832039 38
42				
45			79832035 45	79832039 45
50			79832035 50	79832039 50
55				
60			79832035 60	79832039 60
70			79832035 70	79832039 70
80				
90				
100				
110				
120				




	1000	1000	1000 >= 45 500	1000 >= 38 500
dk	4,3	5,5	6,8	7,5
k	1,3	1,7	2,1	2,3
m	2,4	3,1	4,3	4,4
Antrieb	PZ1	PZ1	PZ2	PZ2

blachowkręt łeb soczewkowy na krzyżak PZ

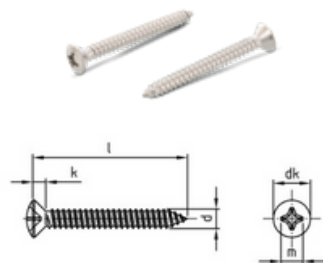
d	4,2	4,8	5,5	6,3
l/mm	Art. Nr. /Item no.	Art. Nr. /Item no.	Art. Nr. /Item no.	Art. Nr. /Item no.
4,5				
6,5				
9,5	79832042 95	79832048 95		
13	79832042 13	79832048 13	79832055 13	79832063 13
16	79832042 16	79832048 16	79832055 16	79832063 16
19	79832042 19	79832048 19	79832055 19	79832063 19
22	79832042 22	79832048 22	79832055 22	79832063 22
25	79832042 25	79832048 25	79832055 25	79832063 25
28				
32	79832042 32	79832048 32	79832055 32	79832063 32
35		79832048 35		
38	79832042 38	79832048 38	79832055 38	79832063 38
42			79832055 42	
45	79832042 45	79832048 45	79832055 45	79832063 45
50	79832042 50	79832048 50	79832055 50	79832063 50
55		79832048 55	79832055 55	
60	79832042 60	79832048 60	79832055 60	79832063 60
70	79832042 70	79832048 70	79832055 70	79832063 70
80	79832042 80	79832048 80	79832055 80	79832063 80
90		79832048 90	79832055 90	79832063 90
100		79832048 100	79832055 100	79832063 100
110		79832048 110		
120		79832048 120	79832055 120	79832063 120




	1000 ≥ 32 500 ≥ 50 200	1000 ≥ 25 500 ≥ 45 200	1000 ≥ 25 500 ≥ 45 200	500 ≥ 25 200
dk	8,1	9,5	10,8	12,4
k	2,5	3	3,4	3,8
m	4,6	5,1	6,6	7,1
Antrieb	PZ2	PZ2	PZ3	PZ3

blachowkręt łeb soczewkowy na krzyżak PH

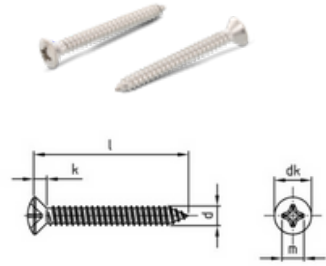
d	2,2	2,9	3,5	3,9
l/mm	Art. Nr. /Item no.	Art. Nr. /Item no.	Art. Nr. /Item no.	Art. Nr. /Item no.
4,5	7983222 45			
6,5	7983222 65	7983229 65	7983235 65	7983239 65
9,5	7983222 95	7983229 95	7983235 95	7983239 95
13	7983222 13	7983229 13	7983235 13	7983239 13
16	7983222 16	7983229 16	7983235 16	7983239 16
19	7983222 19	7983229 19	7983235 19	7983239 19
22	7983222 22	7983229 22	7983235 22	7983239 22
25	7983222 25	7983229 25	7983235 25	7983239 25
28				7983239 28
32		7983229 32	7983235 32	7983239 32
35				
38			7983235 38	7983239 38
42				
45			7983235 45	7983239 45
50			7983235 50	7983239 50
55				
60			7983235 60	7983239 60
70			7983235 70	7983239 70
80				
90				
100				
110				
120				




	1000	1000	1000 >= 45 500	1000 >= 38 500
dk	4,3	5,5	6,8	7,5
k	1,3	1,7	2,1	2,3
m	2,8	3,4	4,6	4,7
Antrieb	PH1	PH1	PH2	PH2

blachowkręt łeb soczewkowy na krzyżak PH

d	4,2	4,8	5,5	6,3
l/mm	Art. Nr. /Item no.	Art. Nr. /Item no.	Art. Nr. /Item no.	Art. Nr. /Item no.
4,5				
6,5				
9,5	7983242 95	7983248 95		
13	7983242 13	7983248 13	7983255 13	7983263 13
16	7983242 16	7983248 16	7983255 16	7983263 16
19	7983242 19	7983248 19	7983255 19	7983263 19
22	7983242 22	7983248 22	7983255 22	7983263 22
25	7983242 25	7983248 25	7983255 25	7983263 25
28				
32	7983242 32	7983248 32	7983255 32	7983263 32
35		7983248 35		
38	7983242 38	7983248 38	7983255 38	7983263 38
42			7983255 42	
45	7983242 45	7983248 45	7983255 45	7983263 45
50	7983242 50	7983248 50	7983255 50	7983263 50
55		7983248 55	7983255 55	
60	7983242 60	7983248 60	7983255 60	7983263 60
70	7983242 70	7983248 70	7983255 70	7983263 70
80	7983242 80	7983248 80	7983255 80	7983263 80
90		7983248 90	7983255 90	7983263 90
100		7983248 100	7983255 100	7983263 100
110		7983248 110		
120		7983248 120	7983255 120	7983263 120



	1000 ≥ 32 500 ≥ 50 200	1000 ≥ 25 500 ≥ 45 200	1000 ≥ 25 500 ≥ 45 200	500 ≥ 25 200
dk	8,1	9,5	10,8	12,4
k	2,5	3	3,4	3,8
m	4,9	5,4	7	7,4
Antrieb	PH2	PH2	PH3	PH3